

JS5号 レンジフード一体型給湯器



施工後



施工前

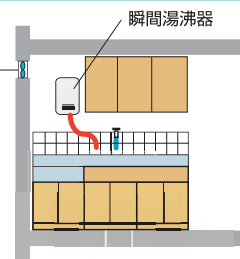


「ガス機器の設置基準及び実務指針」(黒本)
で制限されている設置です

JS5号レンジフード一体型給湯器の取付けイメージです。(レンジ、壁面は別途工事)

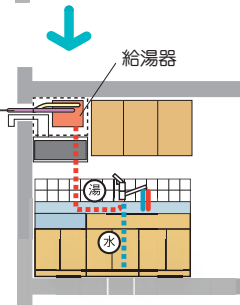
【施工前】

プロペラ換気扇
既設瞬間湯沸器と
プロペラ型換気扇



【施工後】

給湯器
給排気トップ
レンジフード一体型
給湯器



シングルレバー 水栓からお湯と水が出ます

ポイント

ガスコンロ直上の60cm幅に設置でき、美観と安全性を大幅UP

「ガス機器の設置基準及び実務指針」(黒本)で制限されているガスコンロ直上設置の瞬間湯沸し器の更新を伴うリフォームにピッタリ。60cmの幅があればガスコンロ直上に綺麗に納まります。
FF式給湯器とレンジフードはセパレートタイプのため取付け位置の背面に梁などの段差がある場合でも設置可能です。

ポイント

プロペラ型換気扇の175mm角換気口をそのまま利用できます。

既設のプロペラ型換気扇撤去後の開口にレンジフードのダクトと給湯器の給排気管を全て通すことができます。
床下配管工事を伴う一熱源化が出来ない場合や、管理規約等でバルコニー等の共用部への給湯器の設置ができないマンションリフォームでは、JS5号が最適な選択肢です。

ポイント

給湯器とレンジフードが一体、シングルレバー化を実現します。

毎日使うものですから、お客様にとって最も重要な安全性、使いやすさと美観に工夫しました。



JS5号 レンジフード一体型給湯器

●リノチョイスとは?

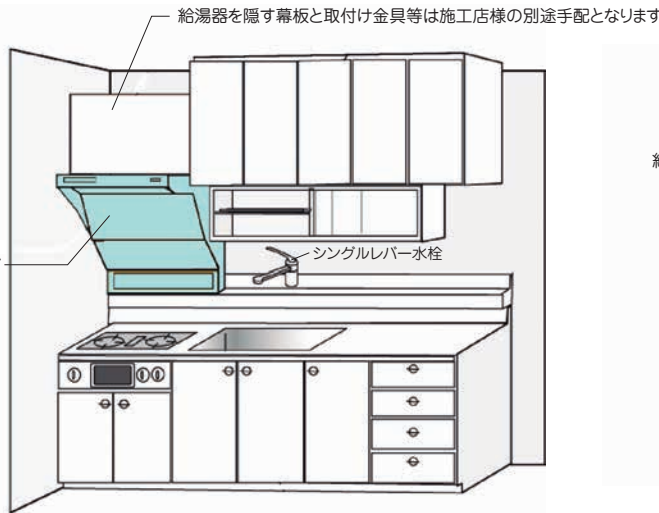


リノチョイスは、昭和30～50年代に建設された団地、マンション、社宅などに向けた、様々な修繕部材、工法、専用工具の総称ブランド名です。私達JSは、UR都市機構と共に50余年、団地の修繕や管理に従事するとともに、古い集合住宅にお住いのお客様の視点に立ち、”集合住宅の改良・改善に必要なだが世の中にはないものは自ら作る”をモットーに、リノチョイスの商品群を開発してまいりました。

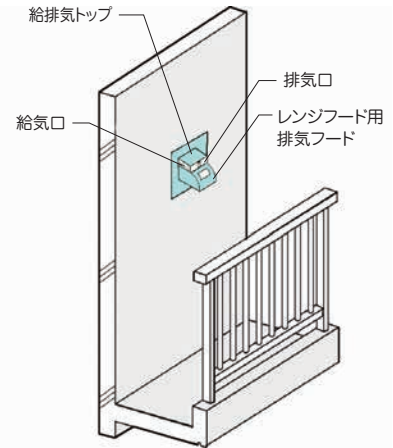
JS5号レンジフード型給湯器はUR賃貸住宅や分譲住宅等のリニューアル工事で多数の採用実績があります。

●規格・仕様について

室内模式図



室外バルコニー側模式図



■給湯器仕様

製品名	ML-JS5号FF	
給排気方式	強制給排気方式	
水圧	使用水圧	50～500kPa
	作動水圧	20kPa
最低作動流量	2.0ℓ/分	
外形寸法	310(H)×340(W)×160(D) mm	
重量	11.8kg	
接続	ガス	15A (R1/2) TU接続可能
	給水	15A (R1/2)
	給湯	15A (R1/2)
	給排気筒	φ40
電気関係	電源	単相 AC100V (50/60Hz)
	消費電力	40W
	電源コード長	1.5m
給湯能力切替	約5.2号～約2.6号	
消し忘れ防止機能	20分	

エネルギー消費効率	C 80.0%
付属品	取付ネジセット
別売品	給排気トップ・接続管・給排気延長管

■レンジフード仕様

品番	FY-59HVK3JSL FY-59HVK3JSR			
定格	AC100V 50/60Hz			
外形寸法	520(H)×590(W)×600(D)mm			
重量	18.0kg			
風量調整		消費電力(W)	換気風量(m ³ /時)	騒音(dB)
	強	71.0/80.0	509/490	44.5/43.0
	中	52.5/57.0	400/375	38.0/36.5
弱	24.5/25.0	237/217	28.0/26.5	

共同開発：モリタ工業株式会社 パナソニック株式会社

その他

- JS5号 レンジフード一体型給湯器は特定ガス消費機器の設置工事の監督に関する法律（特監法）の対象品です。
- 設置するには、給湯器11.8kg、レンジフード18kgの重量があるため、壁、天井などの補強工事が必要となる場合があります。
- 給湯器とレンジフードは屋内設置型です。

注意

- 仕様は予告なく変更することがあります。
- 写真は設置例であり、現場に合わせて施工するため写真の仕上がりと異なる場合があります。
- 模様替え工事は、管理規約等（模様替え協定等）に従って行ってください。協定の詳細はお住まいの管理組合にお問い合わせください。

