

膜天井



施工前



古い吹き付け天井を
キレイにしたい!




カラーサンプル


施工後



天井面




アイボリーマット




ブランクマット

枠材




ホワイト
※アイボリー系



ベージュ
※ブラウン系



ラインオーク



ブラウン
※ダーク系

※印刷のため色調は多少異なります

ポイント

弾力性と耐久性のある樹脂シートを用いていますので、
美しさが長持ちします。

ポイント

万一の上階の水漏れ事故の場合にも、
樹脂シートが大切な家具や家電を守ります。

ポイント

施工時の家具の移動が不要、リフォームに最適な工法です。
内装制限を受けるお部屋でも施工可能です。※裏面その他参照



膜天井

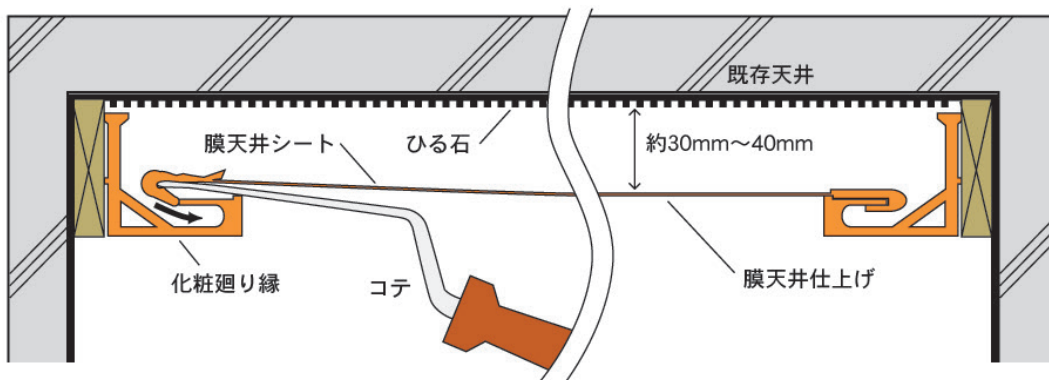
●リノチョイスとは?

リノチョイスは、昭和30~50年代に建設された団地、マンション、社宅などに向けた、様々な修繕部材、工法、専用工具の総称ブランド名です。私達JSは、UR都市機構と共に50余年、団地の修繕や管理に従事するとともに、古い集合住宅にお住まいのお客様の視点に立ち、「集合住宅の改良・改善に必要なが世の中にはないものは自ら作る」をモットーに、リノチョイスの商品群を開発してまいりました。

膜天井はUR賃貸住宅や分譲住宅等のリニューアル工事で多数の採用実績があります。



●構造・仕様について



●施工イメージ

補強斜材取り付け状況



●居間廻り



●玄関ホール

入り隅部に「補強斜材」を設置し、膜の張力による既存廻り縁の歪み・撓みなどを防止

その他

●準不燃材料の認定を受けています。内装制限を受ける住戸の施工方法などについてはお問合せ下さい。

注意

- 仕様は予告なく変更することがあります。
- 写真は設置例であり、現場に合わせて施工するため写真の仕上がりとは異なる場合があります。
- 模様替え工事は、管理規約(模様替え協定等)に従って行ってください。協定の詳細はお住まいの管理組合にお問い合わせください。

